

CONTEÚDO: DE UM LUGAR AO OUTRO.

1- AS PESSOAS VIVEM EM BAIROS E PARA SE DESLOCAREM UTILIZAM DIFERENTES MEIOS DE TRANSPORTE QUE PODEM SER CLASSIFICADOS EM:

(1) TERRESTRES

(2) AQUÁTICOS

(3) AÉREOS

DE ACORDO COM A LEGENDA, IDENTIFIQUE O MEIO DE TRANSPORTE CORRESPONDENTE:

() NAVIO

() HELICÓPTERO

() TREM

() AVIÃO

() CAMINHÃO

() BARCO

() ÔNIBUS

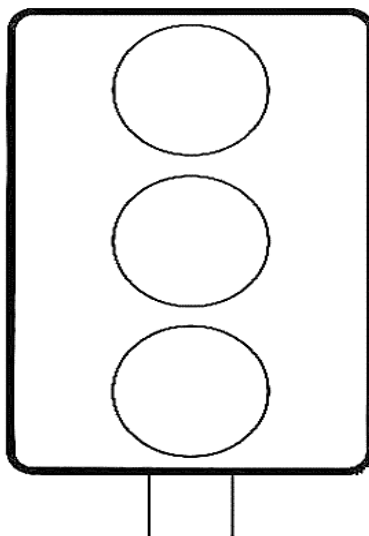
() METRÔ

() BICICLETA

2- LEIA A INFORMAÇÃO A SEGUIR SOBRE O FAROL PARA VEÍCULOS.


NO FAROL, HÁ UMA COR QUE INDICA AO MOTORISTA QUE ELE DEVE PARAR PARA DAR PASSAGEM AOS VEÍCULOS QUE VÊM DA OUTRA VIA.

A) PINTE O SINAL LUMINOSO QUE CORRESPONDE A ESSA INFORMAÇÃO.



O SEMÁFORO DE PEDESTRE ORIENTA O MOMENTO DE ATRAVESSAR OU AGUARDAR NO PASSEIO.

3- PINTE O SEMÁFORO QUE INDICA QUE PODEMOS ATRAVESSAR A RUA.

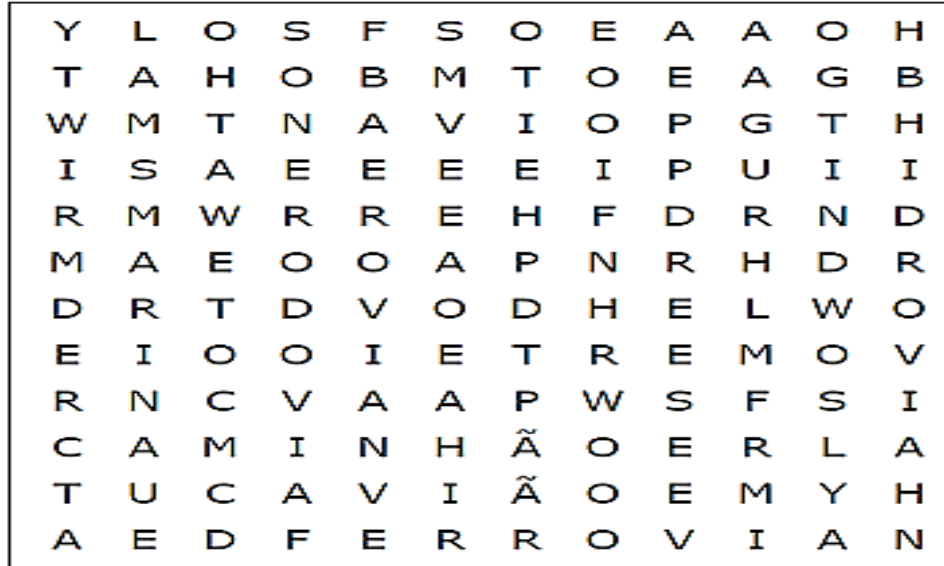


4- NO CAÇA-PALAVRAS, PINTE O NOME DOS VEÍCULOS E DAS VIAS UTILIZADAS PELOS TRANSPORTES DE CARGAS.



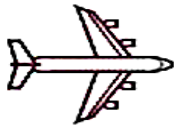
TERRESTRES: **TREM – FERROVIA – CAMINHÃO – RODOVIA.**

AÉREOS: **AVIÃO – AEROVIA.**

MARÍTIMOS: **NAVIO – HIDROVIA.**



5- QUE MEIO DE TRANSPORTE DE CARGAS CIRCULAM COM FREQUÊNCIA NO LUGAR ONDE VOCÊ VIVE? CIRCULE.



ENSINO RELIGIOSO – 1 AULA - AULA PARANÁ 19 - 2º ANO
PROFESSORA RESPONSÁVEL: SIRLEI T. RIZELO.

CONTEÚDO: LIGUAGENS SAGRADAS.

AULA PARANÁ - ASSISTA A AULA 19 DISPONÍVEL NO LINK:

<https://www.youtube.com/watch?v=pDNFZklproo&list=PLnGI1S4-A8rtia9wkDNkV0zrhLi4N6l11&index=19>

NESSA AULA VOCÊ VAI APRENDER O QUE É MITO. ASSISTA A AULA PARA RESPONDER AS QUESTÕES A SEGUIR:

1- QUAL O NOME DO MITO QUE ASSISTIMOS?

2- SEGUNDO ESSE MITO, QUEM FOI O CRIADOR DO MUNDO?

3- COMO QUE A SERPENTE CRIOU O HOMEM?

EDUCAÇÃO FÍSICA - 2 AULAS - 2º ANO - SISTEMA APRENDE BRASIL
PROFESSOR RESPONSÁVEL: VANDERSON H. RONSANI.

CONTEÚDO: BRINCADEIRAS POPULARES.

AQUECIMENTO: ANTES DE REALIZAR AS ATIVIDADES PROPOSTAS NA AULA, DEVEMOS REALIZAR O AQUECIMENTO, POR EXEMPLO: CORRIDAS NO LUGAR, ABAIXAR E LEVANTAR, POLICHINELO, ALONGAMENTO NOS BRAÇOS E PERNAS.



ATIVIDADE 01 – PULANDO COBRINHA

DUAS PESSOAS, SENTADAS NO CHÃO, SEGURAM AS PONTAS DE UMA CORDA BEM COMPRIDA. ELAS COMEÇAM A FAZER UM MOVIMENTO DE COBRINHA COM A CORDA NO CHÃO, A CRIANÇA COMEÇA A PULAR A COBRINHA. ELA NÃO PODE ENCOSTAR NA CORDA, SE ENCOSTAR COMEÇA TUDO NOVAMENTE.

A DUPLA QUE MOVIMENTA A CORDA LEVANTA A COBRINHA DO CHÃO. ISSO GERA UM DESAFIO PARA A CRIANÇA QUE PULA SOBRE A CORDA.



ATIVIDADE 02- FIO ELÉTRICO

NESTA BRINCADEIRA, DUAS PESSOAS ESTICAM UMA CORDA NA ALTURA DO PESCOÇO. OS DEMAIS PARTICIPANTES DEVERAM PASSAR POR BAIXO DELA, SEM ENCOSTAR-SE À CORDA. JÁ NA SEGUNDA RODADA, QUEM ESTÁ SEGURANDO A CORDA DEVE ABAIXÁ-LA UM POUCO MAIS. OS PARTICIPANTES DA BRINCADEIRA VOLTAM A PASSAR POR BAIXO DA CORDA, MAS SEM ENCOSTAR. E ASSIM POR DIANTE, FICANDO CADA VEZ MAIS DIFÍCIL DE NÃO TOCAR NA CORDA. A ATIVIDADE PODE SER FEITA PASSANDO POR BAIXO DA CORDA OU PASSANDO POR CIMA.



ATIVIDADE 03- AGORA RESPONDA, MARCANDO UM X NA OPÇÃO QUE PREFERIR.

A) VOCÊ JÁ CONHECIA ESSAS BRINCADEIRAS?

SIM

NÃO

B) QUAL BRINCADEIRA VOCÊ GOSTOU MAIS DE REALIZAR?

PULANDO COBRINHA

FIO ELÉTRICO