

QUINTA – FEIRA, DIA 23/09/2021.

CAMPO EXPERIÊNCIA: O EU, O OUTRO E O NÓS

NO BRASIL, É COMEMORADO NO DIA 21 DE SETEMBRO, O DIA DA ÁRVORE, DEVIDO À VÉSPERA DA CHEGADA DA PRIMAVERA, ESTAÇÃO RESPONSÁVEL PELO GRANDE APARECIMENTO DE FLORES E POR SIMBOLIZAR A CONTINUAÇÃO DA VIDA. ESSE DIA ESTÁ RELACIONADO À CULTURA INDÍGENA, QUE CULTUA O RESPEITO E A VALORIZAÇÃO DA ÁRVORE, REPRESENTANTE DIRETA DE NOSSA IMENSA RIQUEZA NATURAL.

A ÁRVORE É O MAIOR SÍMBOLO DA NATUREZA. ELA PROPORCIONA SOMBRA PARA O DESCANSO, FRUTOS PARA NOSSA ALIMENTAÇÃO, MANTÉM A UMIDADE DO AR, DIMINUI A POLUIÇÃO, FORMA BARREIRAS CONTRA O VENTO, IMPEDE A EROSÃO, ETC. ALÉM DISSO, AS ÁRVORES FORNECEM VÁRIAS MATÉRIAS-PRIMAS.

CADA REGIÃO BRASILEIRA ESCOLHEU UMA ÁRVORE TÍPICA COMO SEU SÍMBOLO. A REGIÃO NORTE, A CASTANHEIRA; A REGIÃO NORDESTE, A CARNAÚBA; O CENTRO-OESTE, O IPÊ-AMARELO; A SUDESTE, O PAU-BRASIL; E A SUL, O PINHEIRO-DO-PARANÁ, TAMBÉM CONHECIDA COMO ARAUCÁRIA.

DEVEMOS VALORIZAR AS ÁRVORES E CONTRIBUIR PARA A MANUTENÇÃO E PROPAGAÇÃO DELAS, PRINCIPALMENTE EM TEMPOS DE AQUECIMENTO GLOBAL.


ATIVIDADES:

1 - VAMOS INICIAR CANTANDO UMA MÚSICA:



MÚSICA:

VOU AGORA MINHA GENTE
UMA MUDINHA PLANTAR TODO DIA COM CARINHO
A PLANTINHA VOU REGAR.
QUE DAQUI A CERTO TEMPO, BELAS FLORES HÁ DE DAR
TODA ÁRVORE DO MUNDO
É PRECISO MUITO AMAR!

A) MÔNICA E CEBOLINHA CUIDAM MUITO BEM DO JARDIM. ELE ESTÁ SEMPRE REPLETO DE FLORES E BORBOLETAS.



B) VAMOS PINTAR UM QUADRADINHO PARA CADA FLOR E PARA CADA BORBOLETA VISTOS NO QUADRO ACIMA E DEPOIS ESCREVER O NUMERAL AO LADO:

	<input type="checkbox"/> <input type="checkbox"/> <input type="checkbox"/> <input type="checkbox"/> <input type="checkbox"/> <input type="checkbox"/> <input type="checkbox"/> <input type="checkbox"/> <input type="checkbox"/> <input type="checkbox"/>	<input type="checkbox"/>
	<input type="checkbox"/> <input type="checkbox"/> <input type="checkbox"/> <input type="checkbox"/> <input type="checkbox"/> <input type="checkbox"/> <input type="checkbox"/> <input type="checkbox"/> <input type="checkbox"/> <input type="checkbox"/>	<input type="checkbox"/>


c) APARECEM MAIS FLORES OU MAIS BORBOLETAS NO DESENHO? ESCREVA NO RETÂNGULO ABAIXO:







2) EM ANEXO, PINTE, RECORTE E MONTE SUA ÁRVORE EM SEU CADERNO DE DESENHO OU OUTRO PAPEL QUE TIVER DISPONÍVEL:

(ANEXO - RECORTE NO FINAL DO MATERIAL).

ANEXO:

**VAMOS MONTAR A ÁRVORE
COLOCANDO CADA PARTE EM SEU
LUGAR?**



FLORES						
FRUTOS	