# ACESSAR ONEDRIVE COM EMAIL DO GMAIL

Passo 1- Acessar o site https://www.onedrive.com.br
Passo 2- Clicar em "*Inscreva-se Gratuitamente*"
Passo 3- Digite seu endereço de e-mail @gmail.com no campo e clique em "*próximo*"

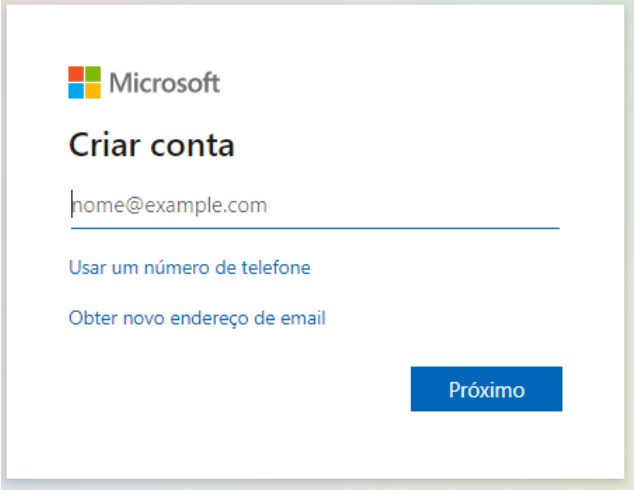


Passo 4- Crie uma senha forte.

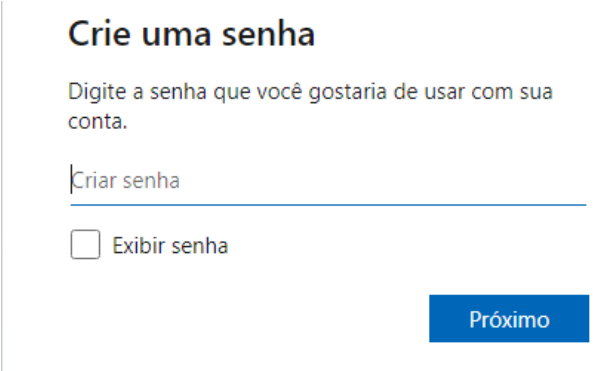


Passo 5- Preencha seu Nome e Sobrenome e clique em "*Próximo*".

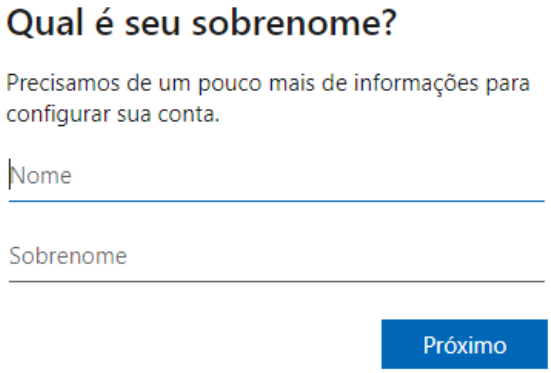

Passo 6- Preencha sua data de nascimento e clique em “Próximo”;

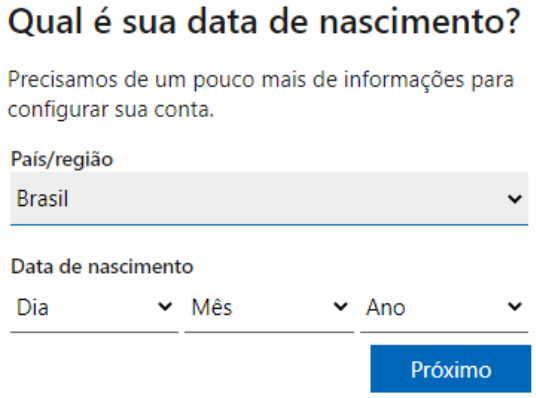


Passo 7 – Acesse seu e-mail do GMAIL, e insira o código que recebeu, clique em “*Próximo*”.

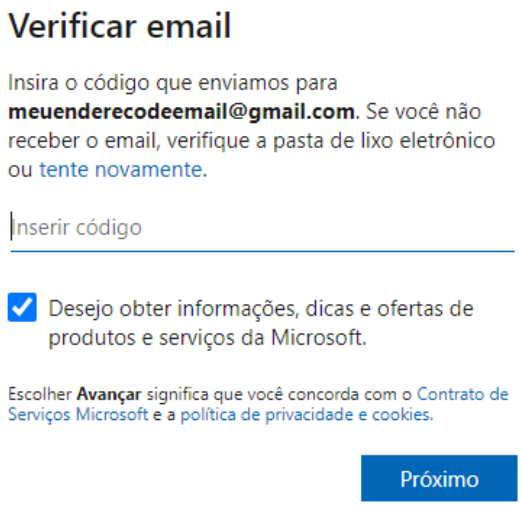


Passo 8 – Preencher com os caracteres solicitados, clicar em “Próximo”.

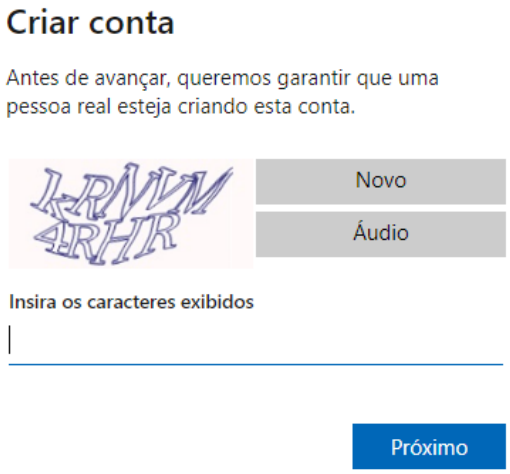


Passo 9 – Seu acesso foi criado, a partir de agora você já pode utilizar seu e-mail do Gmail no OneDrive da Microsoft.